





Du collège jusqu'à la dernière année de lycée...

À partir de
laclasse.com

Tuile ressources numériques



Tuile Folios



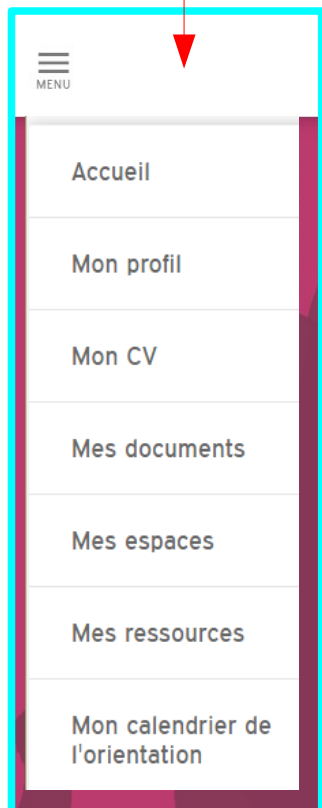
Ministère de l'EN et Onisep

Les notifications

Le menu déroulant

Le titulaire du compte


Raccourci vers les espaces personnels




A vertical menu with a hamburger icon at the top labeled 'MENU'. The menu items are: Accueil, Mon profil, Mon CV, Mes documents, Mes espaces, Mes ressources, and Mon calendrier de l'orientation.



The FOLIOS logo is centered, flanked by the logos of the Ministry of National Education and Onisep.



A notification icon showing a speech bubble with the number 39 inside.



A silhouette icon representing the user's profile.



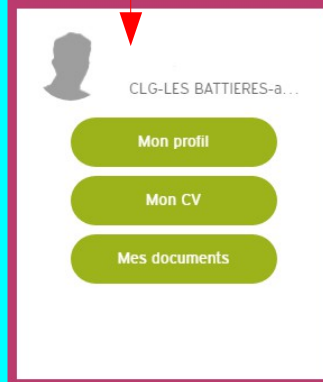
The logo for the Académie de Lyon, featuring the French flag and the text 'académie Lyon'.

Actualité



The 'Actualité' section features a large white box with the text 'Réservé aux publications De l'ONISEP' in red. Below the text is a blue button labeled 'Voir toutes les actus'.

Accès rapide



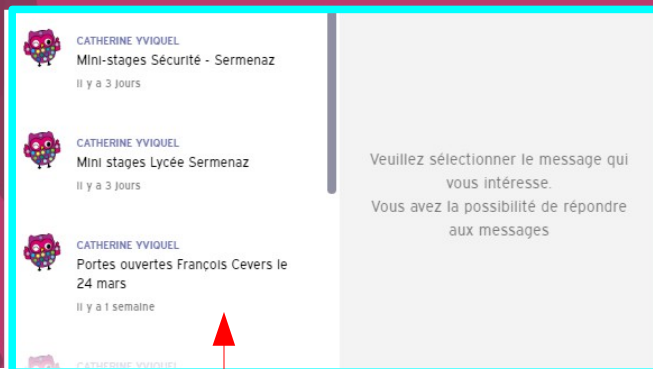
The 'Accès rapide' section shows a user profile icon and the text 'CLG-LES BATTIERES-a...'. Below are three green buttons: 'Mon profil', 'Mon CV', and 'Mes documents'.

Fil d'activité



The 'Fil d'activité' section displays a vertical list of activity items. Each item includes a user profile icon, the name 'CATHERINE YVIOUEL', and a description of an action (e.g., 'a ajouté le document - Mini-stages - LP').

Mes discussions




The 'Mes discussions' section shows a list of messages. Each message includes a user profile icon, the name 'CATHERINE YVIOUEL', and the subject of the message (e.g., 'Mini-stages Sécurité - Sermenaz').

Événements à venir



The 'Événements à venir' section features a calendar for February 2018. The calendar shows the days of the week and the dates. A blue button at the bottom is labeled 'Tous les événements'.

Engager une discussion sur un sujet publié ici



Accès à tous les documents publiés par les professeurs de la classe.
 L' élève peut les copier dans ses documents personnels
 En cliquant sur l'icône (⊕) (voir zoom p.5)



L'élève archive ses fichiers dans cet espace privé.
 Les professeurs ont droit de lecture.



L'élève renseigne les rubriques de son Profil.
 Il peut l'enrichir à tout moment.
 Les professeurs y ont accès.

mon CV

Ma présentation ?

Informations personnelles ?

Compétences ?

Ma formation et mes diplômes acquis ?

Mes expériences ?

Mes qualités ?

Centres d'intérêt ?

L'élève renseigne les rubriques de son CV.
Il peut l'enrichir à tout moment.
Les professeurs y ont accès.

Calendrier de l'orientation


Le calendrier fournit les dates clés de l'orientation au fil de l'année scolaire.

Mes ressources

Informations sur les Parcours

Sélection d'un document

Coller le fichier dans ses
Documents personnels



Repère couleur du parcours, ici « avenir »

Double clic pour ouvrir et consulter le document.